



# LK-530 Casiotone

## クイックスタートガイド(保証書別添)

本書は、お読みになったあとも、保証書とともに、大切に保管してください。別紙の「お客様へ」に記載の「安全上のご注意」をお読みの上で、正しくお使いください。

より詳しい操作方法や製品の情報などは、弊社ウェブサイトをご参照ください。

掲載内容:取扱説明書、専用アプリ(ソングバンクプラス)ダウンロードなど

<https://support.casio.jp/emi/manual/LK-530/>



### 付属品一覧



リーフ類(保証書、お客様へ)、楽譜集(2冊)、歌詞集(1冊)  
● 付属品のデザインと内容は、予告なく変更することがあります。

### 別売品

ヘッドホン:CP-16      スタンド:CS-2X      ソフトケース:SC-650B  
ペダル:SP-3, SP-20      イス:CB-5, CB-7, CB-30      ACアダプター:AD-E95100LJ

### 演奏の準備

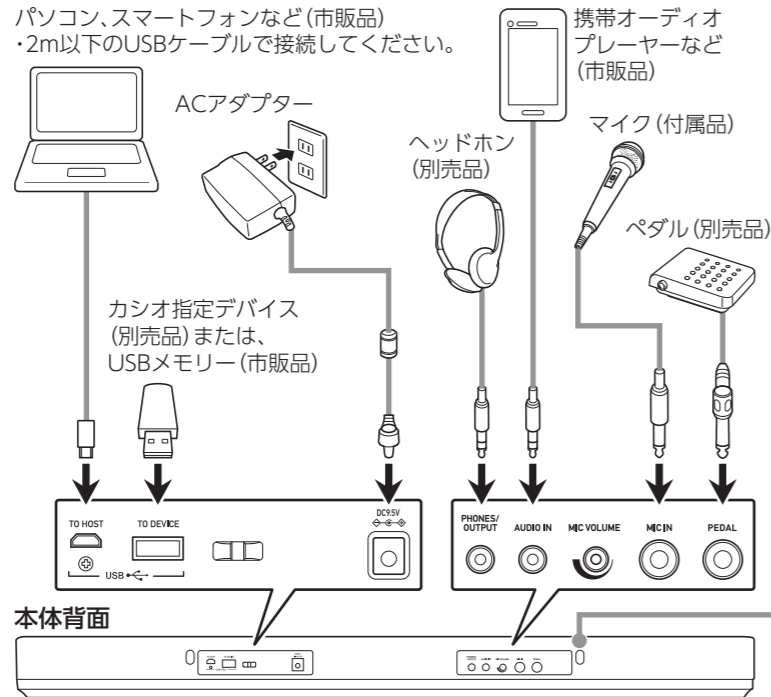
#### 電源の準備

##### ■ACアダプターを使う

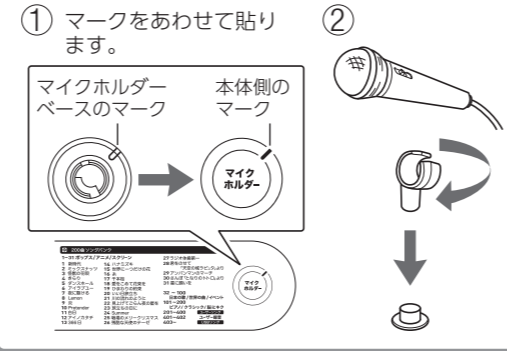
- 右の図のようにACアダプターを挿します。  
● 本機指定のACアダプターを使用してください。

##### ■電池を使う

- 本体底面の電池ケースを開ける。
- 単3形電池6本を電池ケースに入れます。
- ツメを押し込み、電池ケースを閉じる。
- 電池の種類を設定します。裏面の「機能設定を変更する」をご参照ください。



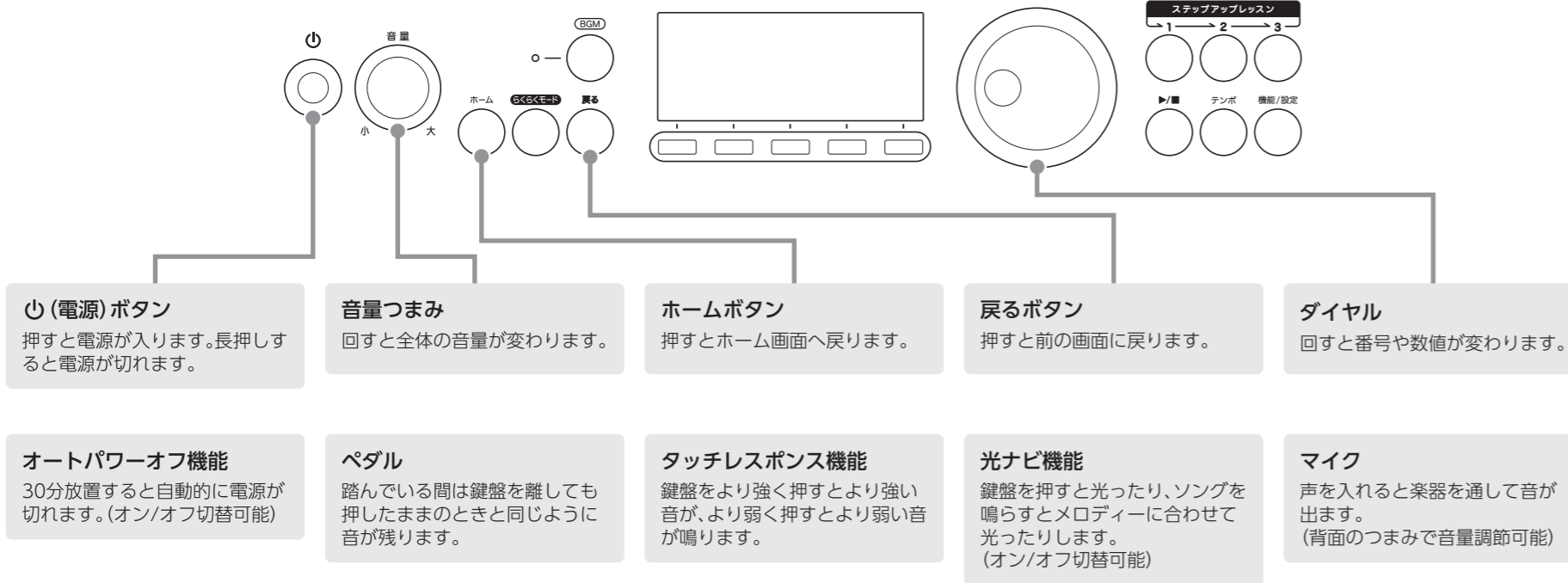
#### マイクの準備



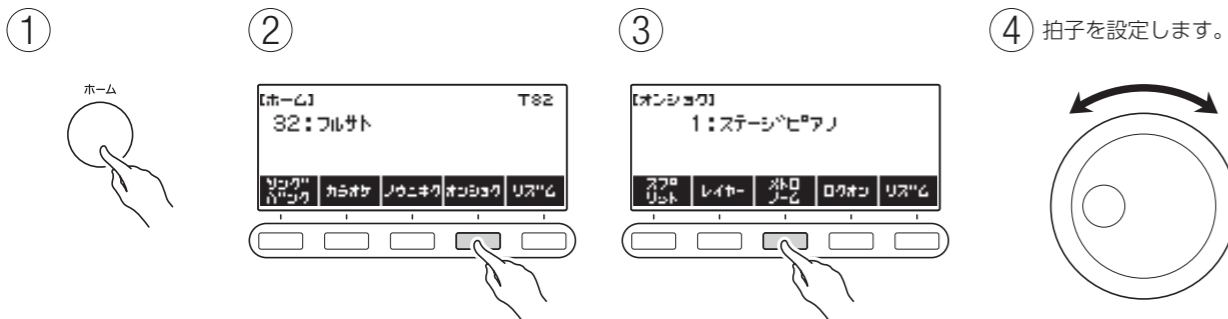
#### 譜面立ての取り付け



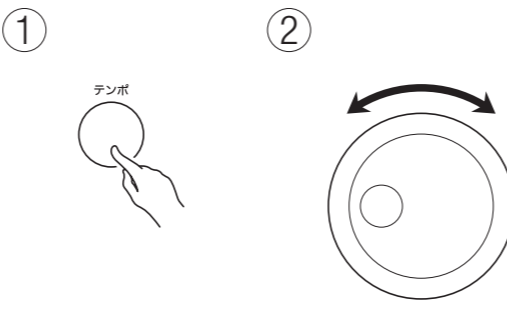
### 基本操作



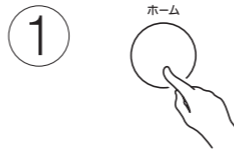
### メトロノームを鳴らす



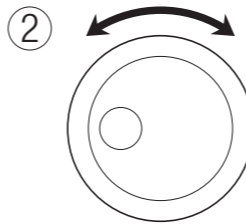
### テンポを変える



### ホームから始める

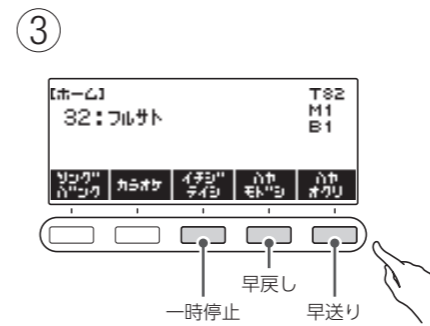
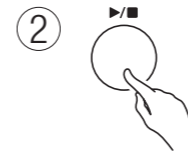


#### ソングを選ぶ



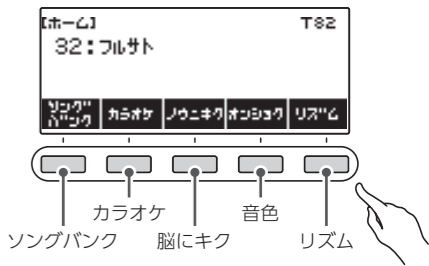
カテゴリー	番号
ポップス/アニメ/スクリーン	1~31
日本の歌	32~52
世界の曲	53~95
イベント	96~100
ピアノ/クラシック	101~150
脳にキク	151~200
ユーザーソング	201~400
ユーザー録音	401~402
USBソング	403~999

#### 再生する



#### 主要機能を使う

- らくらくモード**  
鍵盤の光るタイミングに合わせて、好きな鍵盤を弾いて演奏を楽しめます。  
● 本書「らくらくモードでソングの演奏を楽しむ」



#### ソングバンク

内蔵曲やユーザーソング、記録した曲、USBメモリーの曲を聴くことができます。

● 本書「ソングを聴いて楽しむ・練習する」

#### カラオケ

ソングのメロディー部分をカラオケのように小さな音量で鳴らして再生しながら、付属のマイクで歌えます。

● 本書「カラオケを楽しむ」

#### 脳にキク

指のトレーニングのための曲集です。レッスンで短いフレーズを繰り返し弾くことで、楽しみながら脳の活性化につながる演奏ができます。

● 本書「指をトレーニングする(脳にキク)」

#### 音色

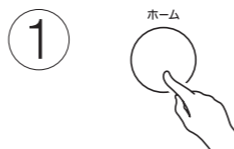
鍵盤楽器だけでなく、バイオリンやフルート、オーケストラの楽器など、さまざまな楽器の音色で演奏ができます。

● 本書「音を変えて弾く」

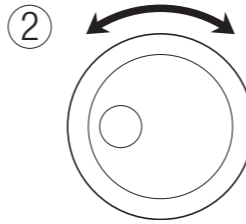
#### リズム

8ビートやワルツなどさまざまな種類のリズムが内蔵されているので、リズムパートに合わせて演奏ができます。

### らくらくモードでソングの演奏を楽しむ / レッスンでソングの演奏をマスターする



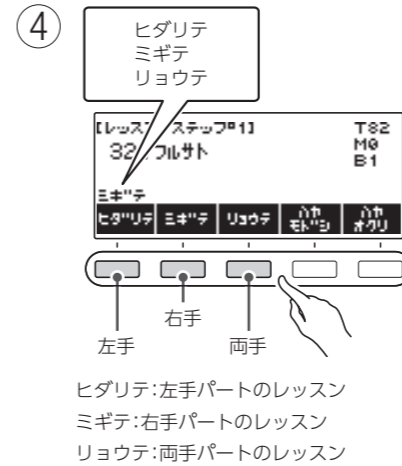
#### ソングを選ぶ



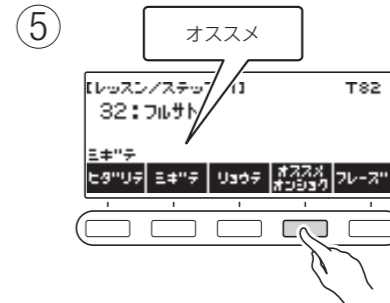
#### らくらくモードで演奏を楽しむ



#### 演奏するパートを選ぶ

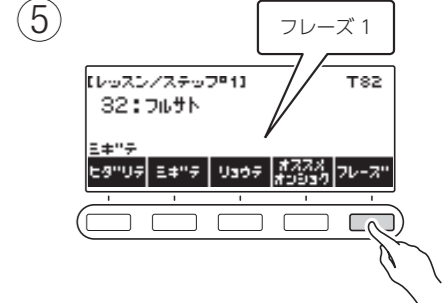


#### 鍵盤をおすすめ音色にする

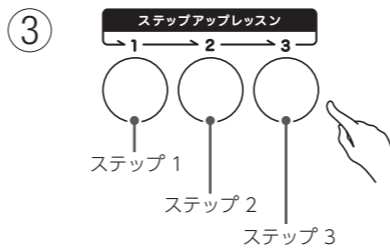


#### フレーズ内を繰り返しレッスンする\*

\* ステップアップレッスンに限りです。

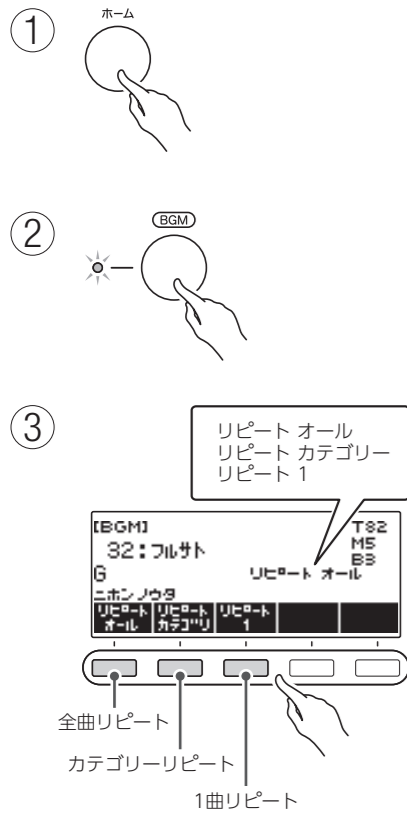


#### レッスンで演奏をマスターする

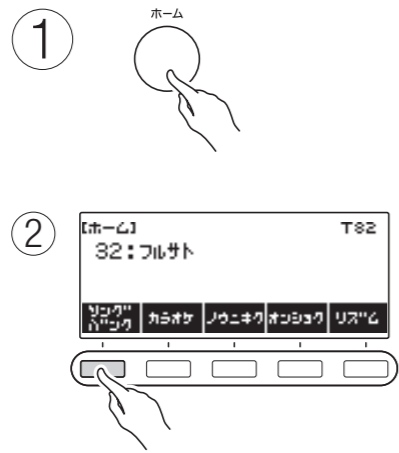


ステップ 1: お手本の演奏を聴いて曲を覚えます。  
ステップ 2: 光る鍵盤を見ながら弾きます。  
ステップ 3: 鍵盤の光なしで弾きます。

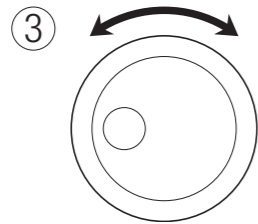
BGMを鳴らす



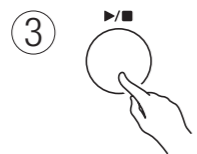
ソングを聴いて楽しむ・練習する



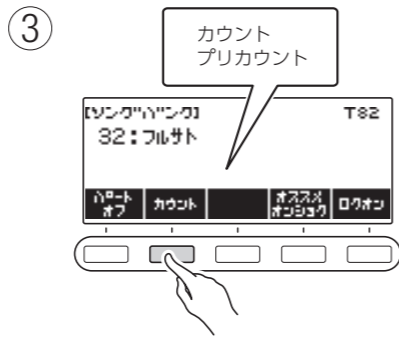
ソングを選ぶ



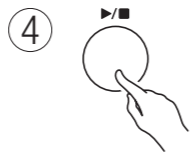
再生する



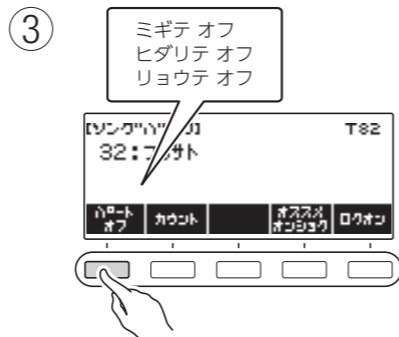
カウントを鳴らす



カウント:  
ソングの再生と同時にカウントが鳴ります。  
プリカウント:  
ソングが始まる前にカウントが鳴り、演奏に入るタイミングがわかりやすくなります。



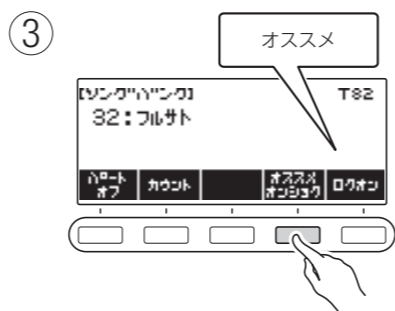
パート別で練習する



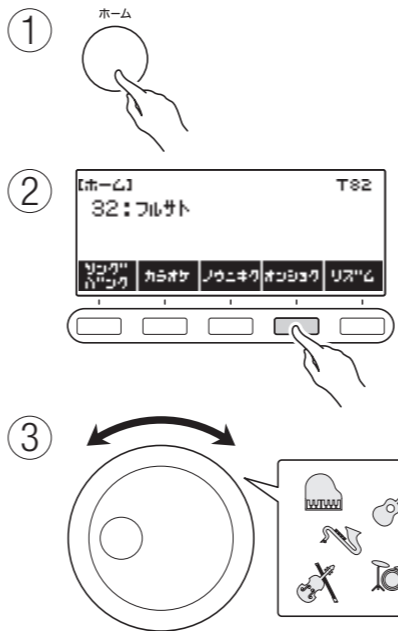
ミゲテ オフ:  
右手パートを消音して右手パートの練習  
ヒダリテ オフ:  
左手パートを消音して左手パートの練習  
リョウテ オフ:  
両手パートを消音して両手パートの練習



鍵盤をおすすめ音色にする

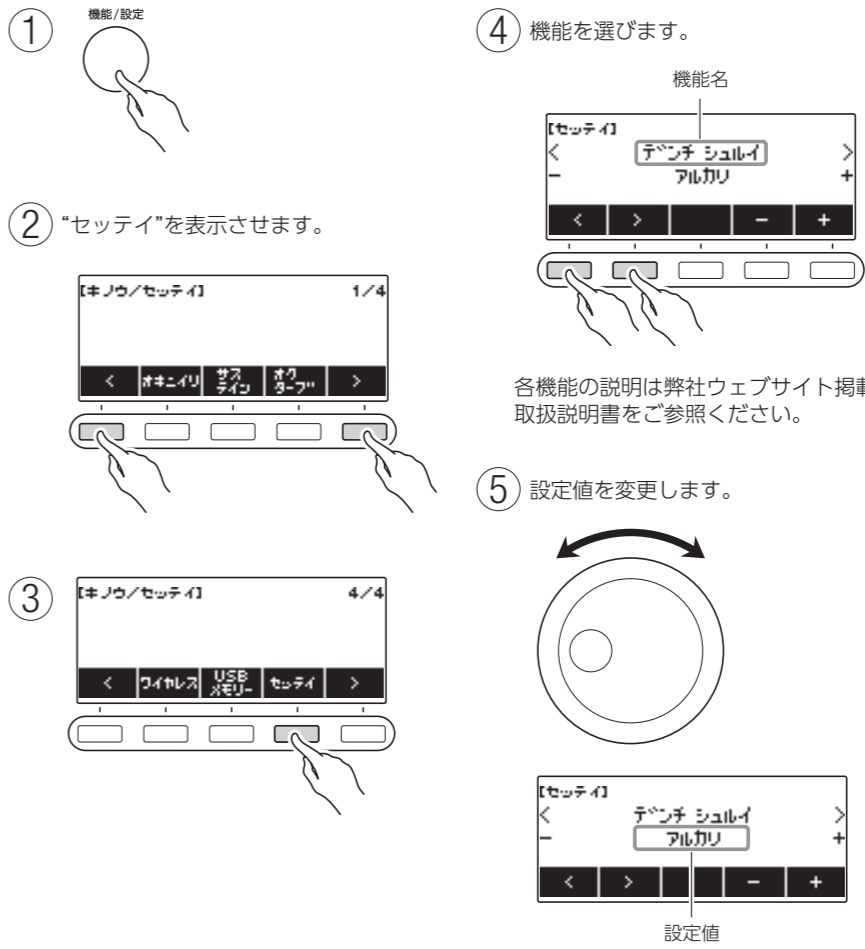


音を変えて弾く



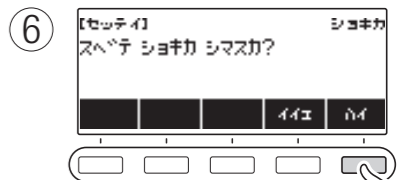
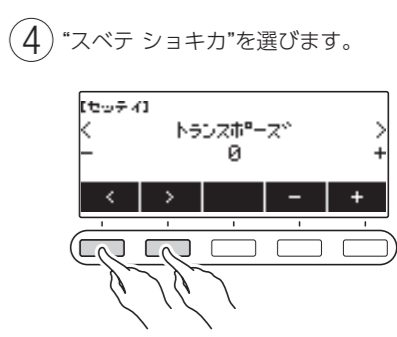
カテゴリー	番号
ピアノ	1~20
エレクトリックピアノ	21~53
オルガン	54~87
ギター	88~137
ベース	138~182
ストリングス	183~204
ブラス	205~234
リード	235~252
パイプ	253~264
シンセ	265~322
パッド/クワイア	323~370
エスニック	371~441
GMトーン	442~569
ドラムセット	570~600

機能/設定を変更する



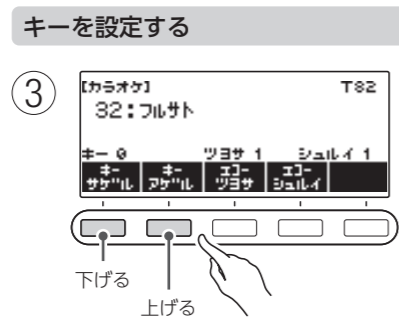
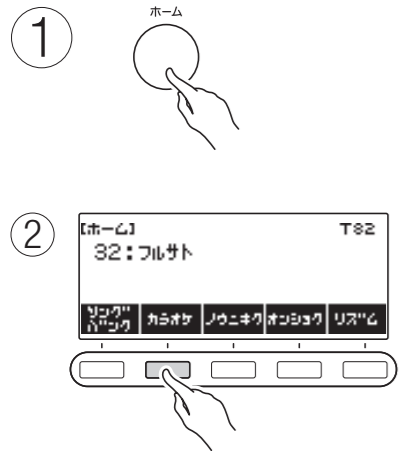
(例)  
電池の種類を設定  
アルカリ: アルカリ乾電池  
ニッケルスイン: 充電式ニッケル水素電池

初期化する

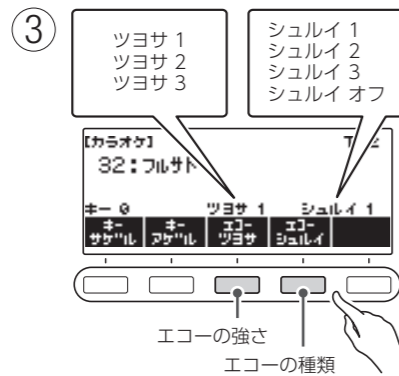


初期化が完了すると、数秒後に楽器が自動的に再起動します。

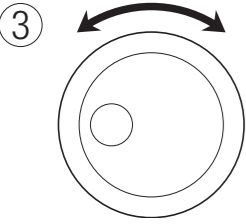
カラオケを楽しむ



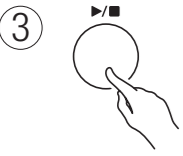
エコーを調節する



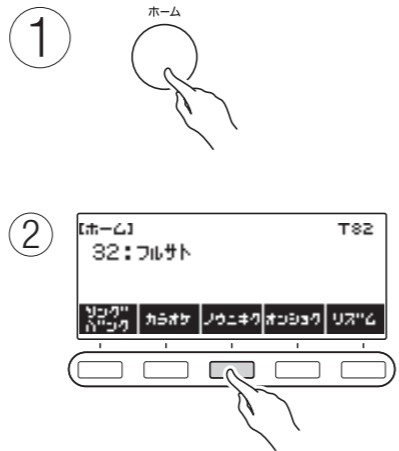
ソングを選ぶ



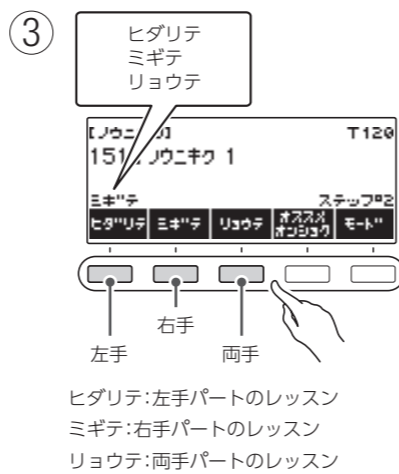
再生する



指をトレーニングする(脳にキク)

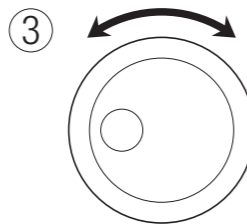


演奏するパートを選ぶ

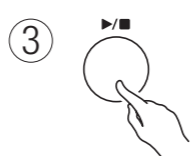


ヒダリテ: 左手パートのレッスン  
ミゲテ: 右手パートのレッスン  
リョウテ: 両手パートのレッスン

ソングを選ぶ



再生する



製品仕様

型式:LK-530  
鍵盤:61鍵  
タッチレスボンス:3種類、オフ  
光ナビ機能:最大同時発光数:10鍵、オフ可能  
同時発音数:最大48音  
音源:プリセット音色数600  
エフェクト:リバーブ(20種類、オフ)、コーラス(10種類、トーン)、DSP  
メトロノーム:拍子ベル音オフ、1~16(拍子)/テンポ範囲:20~255  
ソングバンク:プリセットソング:200曲、パートオフ機能:左手、右手、両手  
レッスン機能:レッスンの種類:3種類(ステップアップレッスン 1, 2, 3)/フレーズレッスン/  
レッスンパート:左手、右手、両手/運指音声/弾くべき音のガイド/採点  
カラオケ機能:キー調整(-12~0~+12半音)、マイクエコー(3種類×3段階、オフ)  
自動伴奏:プリセットリズム180種類、ワンタッチプリセット180種類、イントロ/エンディング機能、コード入力モード切替  
コードブック機能:コード音のガイド  
BGM機能:内蔵ソングバンク(150曲)、ユーザーソング(200曲)、リピート機能(リピート  
オール、リピートカテゴリ、リピート1)  
機能音量調節:メトロノーム、リズム、ソングバンク  
MIDIレコーダー:リアルタイム録音、再生/トーン記録曲:1曲(システムトラック×1)、  
容量:約40,000音符  
その他の機能:トランスポーズ±1オクターブ(-12 ~ 0 ~ +12半音)、オクターブシフト  
(-3 ~ 0 ~ +3オクターブ)、チューニングA4 = 415.5~465.9Hz(初期値:440.0Hz)  
APP機能:対応デバイスiOS/Android (USB端子またはオーディオ入力端子で接続)  
MIDI:16chマルチティンバー受信、GMレベル1準拠  
入出力端子:PHONES/OUTPUT端子:ステレオミニジャック、MIC IN端子:標準ジャック(入  
カインピーダンス:3kΩ、入力感度:10mV)、AUDIO IN端子:ステレオミニジャック(入カ  
インピーダンス:10kΩ、入力感度:200mV)、USB端子:Type A/micro B、PEDAL端子:標準  
ジャック(ペダルサステイン、ソステナート、ソフト、スタート/ストップ、フィルイン)  
電源端子:DC9.5V  
電源:2電源方式、オートパワーオフ機能約30分後(キャンセル可能)  
電池:単3形アルカリ乾電池又は単3形充電式ニッケル水素電池6本使用、連続動作時間:約3  
時間(アルカリ乾電池使用時)・約3時間(充電式ニッケル水素電池使用時)\*  
※ enloop(エネルーブ)使用時の測定値  
[enloop]は、パナソニックグループの登録商標です。  
・ご使用の電池の種類や演奏方法、使用環境によっては連続動作時間が短くなる場合があります。  
・電池の種類の設定が誤っていると、電池消耗状態が正しく表示されず電源が落ちる場合  
があります。  
ACアダプター:AD-E95100L (JEITA規格・極性統一形プラグ付き)  
スピーカー:13cm×6cm(楕円形)×2(出力:2.5W+2.5W)

消費電力:9.5V 7.5W  
LCD:コントラスト調節可能  
サイズ:幅93.0×奥行25.8×高さ8.4cm  
質量:約4.6kg(電池含まず)

改良のため、仕様およびデザインの一部を、予告なく変更することがあります。

- 本書の一部または全部を無断で複製することは禁止されています。また個人としてご利用になる場合は、著作権法上、当社に無断では使用できませんのでご注意ください。
- 本書および本機の使用により生じた損失、逸失利益または第三者からのいかなる請求についても当社では一切その責任を負いませんので、あらかじめご了承ください。
- 本書の内容に関しては、将来予告なく変更することがあります。
- 本書に記載されている社名および商品名は、それぞれ各社の登録商標および商標です。

■JIS C 61000-3-2適合品  
本装置は、高調波電流規格[JIS C 61000-3-2]に適合しています。

定格表示は製品底面ラベルに記載されています。

本書に記載していない機能について

本書には、主な機能の基本的な操作方法がまとめられています。より詳しい情報については、「取扱説明書」を参照してください。

<https://support.casio.jp/emi/manual/LK-530/>

「取扱説明書」には、以下の内容が記載されています。

- 楽器の設定を保存する(マイセットアップ)
- 音の高さをオクターブ単位で変える(オクターブシフト)
- 音の高さを半音単位で変える(トランスポーズ)
- 音律を変える(スケールチューニング)
- 広がりのある音にする(サラウンド)
- 専用アプリ(ソングバンクプラス)とリンクして使う
- その他