



# AP-300/AP-S200

IT  
CASIO

## Guida rapida

Dopo aver letto questo documento, conservarlo in un luogo sicuro assieme al certificato di garanzia. Assicurarsi di leggere le "Precauzioni riguardanti la sicurezza" nel foglio separato "LEGGERE QUESTO!", e usare il prodotto correttamente.

### Accessori inclusi

- Supporto pianoforte con 3 pedali
- Leggio per spartiti
- Gancio per cuffie (Solo AP-300)
- Trasformatore CA (AD-E24250LW)
- Cavo di alimentazione
- Adattatore MIDI e audio wireless

### Opuscoli

- LEGGERE QUESTO! Foglio
- Procedura di assemblaggio per il supporto del piano con tre pedali (Foglio)
- Altro (Garanzia, ecc.)

Gli articoli inclusi come dotazioni sono soggetti a modifiche senza preavviso.

### Accessori disponibili separatamente

È possibile ottenere informazioni sugli accessori disponibili separatamente per questo prodotto dal vostro rivenditore o dal sito web CASIO.

Riferirsi al sito web riportato sotto per maggiori istruzioni dettagliate di funzionamento e informazioni del prodotto, inclusa la GUIDA DELL'UTILIZZATORE, il download dell'App dedicata (CASIO MUSIC SPACE), il Libro dei brani, ecc.

AP-300



<https://support.casio.com/global/it/emi/manual/AP-300/>

AP-S200

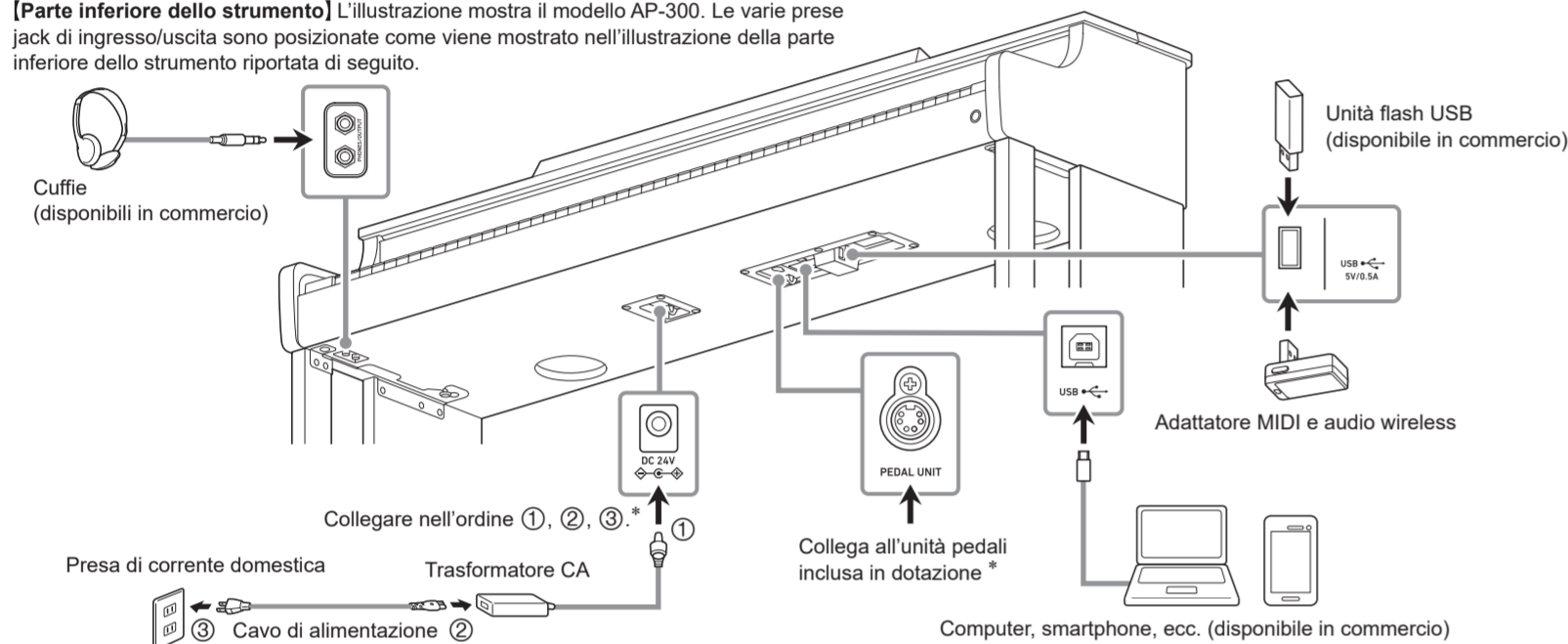


<https://support.casio.com/global/it/emi/manual/AP-S200/>

## Preparativi

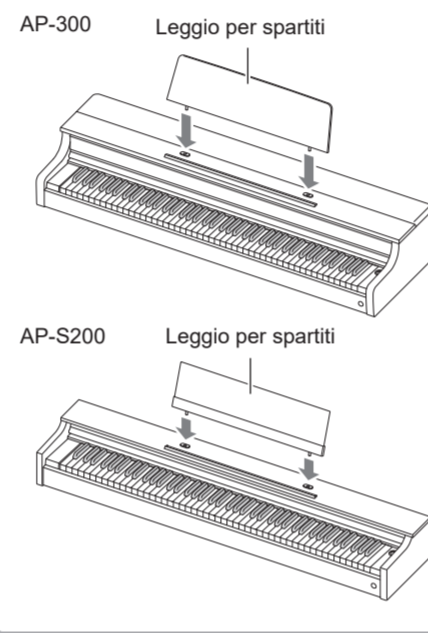
Assicurarsi che questo piano digitale sia spento prima di collegare o scollegare qualsiasi dispositivo.

**[Parte inferiore dello strumento]** L'illustrazione mostra il modello AP-300. Le varie prese jack di ingresso/uscita sono posizionate come viene mostrato nell'illustrazione della parte inferiore dello strumento riportata di seguito.



\* Riferirsi agli opuscoli separati per come assemblare il supporto in dotazione e collegare l'unità pedali e il trasformatore CA allo strumento.

### Installazione del leggio per spartiti



## Guida generale

Dopo 15 secondi in cui non viene effettuata nessuna operazione, il pannello alla sinistra si spegne. Quando viene toccato il pannello, i pulsanti si illuminano. È possibile cambiare il numero di secondi fino allo spegnimento delle spie dei pulsanti (oppure averle sempre illuminate). Per i dettagli, vedere "Impostazione di illuminazione del pannello spenta" nella sezione "Funzioni aggiuntive" alla destra.

Le illustrazioni mostrano il modello AP-300.

### Pulsante FUNCTION

Vedere **A** in questo documento. Può essere utilizzato in combinazione con i tasti della tastiera per cambiare varie impostazioni.

### Indicatore Simulatore auditorium/reverbero

Si illumina quando il Simulatore auditorium/reverbero è attivato.

### Pulsante SOUND MODE

Vedere **B** in questo documento. Commuta gli effetti di Simulatore auditorium/reverbero e Surround attivati/disattivati.

### Pulsante METRONOME

Vedere **C** in questo documento. Avvia/arresta il metronomo.

### Pulsante ▶/■

Vedere **D** in questo documento. Avvia/arresta la riproduzione dei brani o il contenuto registrato.

### Pulsante di registrazione (REC)

Toccare per registrare un'esecuzione.

### Pulsante GRAND PIANO

Vedere **E** in questo documento. Seleziona il timbro GRAND PIANO CONCERT.

### FUNCTION

### SOUND MODE

### ▲ DEMO

### METRONOME

### L R

### ● (REC)

### GRAND PIANO

### Indicatore surround

Si illumina quando il Surround è attivato.

### Indicatore DEMO

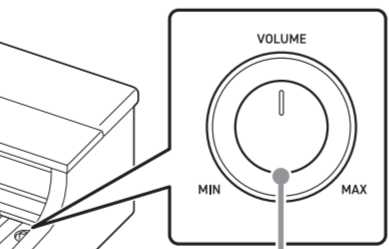
Quando si preme e si mantiene premuto il pulsante FUNCTION, il pulsante lampeggia. Toccare il pulsante SOUND MODE mentre è lampeggiante per riprodurre il brano dimostrativo.

### Indicatore battuta

Quando si esegue un brano, ecc., il lato sinistro si illumina sulla prima battuta della barra, ed il lato destro si illumina sulle battute rimanenti.

### Indicatore traccia

Durante la registrazione/riproduzione, si illumina "L" quando la parte della mano sinistra è specificata e si illumina "R" quando la parte della mano destra è specificata.



### Manopola del volume

Ruotare per regolare il volume generale.



### Pulsante (Accensione)

Premere per accendere l'alimentazione. Premere a lungo per spegnere l'alimentazione.

• Per informazioni dettagliate sull'uso delle funzioni, fare riferimento alla GUIDA DELL'UTILIZZATORE sul sito web CASIO.

## Impostazioni di base come ad esempio Intonazione

A

### FUNCTION

Selezionare un tasto mantenendo premuto il pulsante FUNCTION.

- Se si preme un tasto mentre si cambia un'impostazione, il numero di volte che suona il tono di notifica varia a seconda del valore impostato e della sequenza.
- Quando si disabilita un'impostazione, suona un tono basso.

Unità flash USB		Duetto		Mixer		Registratore		Intonazione		Impostazioni MIDI		(disattivato/debole/ normale/forte)	
Adattatore MIDI e audio wireless	Unità flash USB	Duetto	Mixer	Registratore	Intonazione	Impostazioni MIDI	(disattivato/5s/15s/30s/60s/120s)						
A0	Spegnimento automatico (disattivato/attivato)	C1	Accoppiamento audio Wireless	C2	Intonazione A (442,0 Hz)	F1	Canale tastiera (-)	C3	Intonazione A (-0,1 Hz)	F2	Canale tastiera (+)	C4	Bocco pannello (disabilitato/abilitato/automatico)
B0	Registrazione audio con impostazione MIDI	E1	Volume del tono di notifica connessione wireless	B1	Intonazione A (440,0 Hz)	F3	Canale tastiera (-)	B2	Intonazione A (-1 Hz)	F4	Canale tastiera (+)	C5	Volume del tono di notifica (+)
B1	Registrazione audio	E2	Volume del tono di notifica connessione	B2	Intonazione A (-0,1 Hz)	F5	Canale tastiera (-)	B3	Intonazione A (-0,1 Hz)	F6	Canale tastiera (+)	C6	Volume del tono di notifica (-)
B2	Registrazione audio	E3	Volume del tono di notifica connessione (+)	B3	Intonazione A (-1 Hz)	F7	Canale tastiera (-)	B4	Intonazione A (-1 Hz)	F8	Canale tastiera (+)	C7	Volume del tono di notifica (1/2s)
B3	Registrazione audio	E4	Funzione wireless disattivata/attivata	B4	Intonazione A (-1 Hz)	F9	Canale tastiera (-)	B5	Intonazione A (-1 Hz)	F10	Canale tastiera (+)	C8	Volume del tono di notifica (1/2s)
B4	Registrazione audio	E5	Esecuzione	B5	Intonazione A (-1 Hz)	F11	Canale tastiera (-)	B6	Intonazione A (-1 Hz)	F12	Canale tastiera (+)	C9	Volume del tono di notifica (1/2s)
B5	Registrazione audio	E6	*Formatazione	B6	Intonazione A (-1 Hz)	F13	Canale tastiera (-)	B7	Intonazione A (-1 Hz)	F14	Canale tastiera (+)	C10	Volume del tono di notifica (1/2s)
B6	Registrazione audio	E7	*Cancelazione SMF/MRF/Audio	B7	Intonazione A (-1 Hz)	F15	Canale tastiera (-)	B8	Intonazione A (-1 Hz)	F16	Canale tastiera (+)	C11	Volume del tono di notifica (1/2s)
B7	Registrazione audio	E8	*Salvataggio SMF	B8	Intonazione A (-1 Hz)	F17	Canale tastiera (-)	B9	Intonazione A (-1 Hz)	F18	Canale tastiera (+)	C12	Volume del tono di notifica (1/2s)
B8	Registrazione audio	E9	*Cancelazione cronologia connessione	B9	Intonazione A (-1 Hz)	F19	Canale tastiera (-)	B10	Intonazione A (-1 Hz)	F20	Canale tastiera (+)	C13	Volume del tono di notifica (1/2s)
B9	Registrazione audio	E10	*Cancelazione cronologia connessione	B10	Intonazione A (-1 Hz)	F21	Canale tastiera (-)	B11	Intonazione A (-1 Hz)	F22	Canale tastiera (+)	C14	Volume del tono di notifica (1/2s)
B10	Registrazione audio	E11	*Cancelazione cronologia connessione	B11	Intonazione A (-1 Hz)	F23	Canale tastiera (-)	B12	Intonazione A (-1 Hz)	F24	Canale tastiera (+)	C15	Volume del tono di notifica (1/2s)
B11	Registrazione audio	E12	*Cancelazione cronologia connessione	B12	Intonazione A (-1 Hz)	F25	Canale tastiera (-)	B13	Intonazione A (-1 Hz)	F26	Canale tastiera (+)	C16	Volume del tono di notifica (1/2s)
B12	Registrazione audio	E13	*Cancelazione cronologia connessione	B13	Intonazione A (-1 Hz)	F27	Canale tastiera (-)	B14	Intonazione A (-1 Hz)	F28	Canale tastiera (+)	C17	Volume del tono di notifica (1/2s)
B13	Registrazione audio	E14	*Cancelazione cronologia connessione	B14	Intonazione A (-1 Hz)	F29	Canale tastiera (-)	B15	Intonazione A (-1 Hz)	F30	Canale tastiera (+)	C18	Volume del tono di notifica (1/2s)
B14	Registrazione audio	E15	*Cancelazione cronologia connessione	B15	Intonazione A (-1 Hz)	F31	Canale tastiera (-)	B16	Intonazione A (-1 Hz)	F32	Canale tastiera (+)	C19	Volume del tono di notifica (1/2s)
B15	Registrazione audio	E16	*Cancelazione cronologia connessione	B16	Intonazione A (-1 Hz)	F33	Canale tastiera (-)	B17	Intonazione A (-1 Hz)	F34	Canale tastiera (+)	C20	Volume del tono di notifica (1/2s)
B16	Registrazione audio	E17	*Cancelazione cronologia connessione	B17	Intonazione A (-1 Hz)	F35	Canale tastiera (-)	B18	Intonazione A (-1 Hz)	F36	Canale tastiera (+)	C21	Volume del tono di notifica (1/2s)
B17	Registrazione audio	E18	*Cancelazione cronologia connessione	B18	Intonazione A (-1 Hz)	F37	Canale tastiera (-)	B19	Intonazione A (-1 Hz)	F38	Canale tastiera (+)	C22	Volume del tono di notifica (1/2s)
B18	Registrazione audio	E19	*Cancelazione cronologia connessione	B19	Intonazione A (-1 Hz)	F39	Canale tastiera (-)	B20	Intonazione A (-1 Hz)	F40	Canale tastiera (+)	C23	Volume del tono di notifica (1/2s)
B19	Registrazione audio	E20	*Cancelazione cronologia connessione	B20	Intonazione A (-1 Hz)	F41	Canale tastiera (-)	B21	Intonazione A (-1 Hz)	F42	Canale tastiera (+)	C24	Volume del tono di notifica (1/2s)
B20	Registrazione audio	E21	*Cancelazione cronologia connessione	B21	Intonazione A (-1 Hz)	F43	Canale tastiera (-)	B22	Intonazione A (-1 Hz)	F44	Canale tastiera (+)	C25	Volume del tono di notifica (1/2s)
B21	Registrazione audio	E22	*Cancelazione cronologia connessione	B22	Intonazione A (-1 Hz)	F45	Canale tastiera (-)	B23	Intonazione A (-1 Hz)	F46	Canale tastiera (+)	C26	Volume del tono di notifica (1/2s)
B22	Registrazione audio	E23	*Cancelazione cronologia connessione	B23	Intonazione A (-1 Hz)	F47	Canale tastiera (-)	B24	Intonazione A (-1 Hz)	F48	Canale tastiera (+)	C27	Volume del tono di notifica (1/2s)
B23	Registrazione audio	E24	*Cancelazione cronologia connessione	B24	Intonazione A (-1 Hz)	F49	Canale tastiera (-)	B25	Intonazione A (-1 Hz)	F50	Canale tastiera (+)	C28	Volume del tono di notifica (1/2s)
B24	Registrazione audio	E25	*Cancelazione cronologia connessione	B25	Intonazione A (-1 Hz)	F51	Canale tastiera (-)	B26	Intonazione A (-1 Hz)	F52	Canale tastiera (+)	C29	Volume del tono di notifica (1/2s)
B25	Registrazione audio	E26	*Cancelazione cronologia connessione	B26	Intonazione A (-1 Hz)	F53	Canale tastiera (-)	B27	Intonazione A (-1 Hz)	F54	Canale tastiera (+)	C30	Volume del tono di notifica (1/2s)
B26	Registrazione audio	E27	*Cancelazione cronologia connessione	B27	Intonazione A (-1 Hz)	F55	Canale tastiera (-)	B28	Intonazione A (-1 Hz)	F56	Canale tastiera (+)	C31	Volume del tono di notifica (1/2s)
B27	Registrazione audio	E28	*Cancelazione cronologia connessione	B28	Intonazione A (-1 Hz)	F57	Canale tastiera (-)	B29	Intonazione A (-1 Hz)	F58	Canale tastiera (+)	C32	Volume del tono di notifica (1/2s)
B28	Registrazione audio	E29	*Cancelazione cronologia connessione	B29	Intonazione A (-1 Hz)	F59	Canale tastiera (-)	B30	Intonazione A (-1 Hz)	F60	Canale tastiera (+)	C33	Volume del tono di notifica (1/2s)
B29	Registrazione audio	E30	*Cancelazione cronologia connessione	B30	Intonazione A (-1 Hz)	F61	Canale tastiera (-)	B31	Intonazione A (-1 Hz)	F62	Canale tastiera (+)	C34	Volume del tono di notifica (1/2s)
B30	Registrazione audio	E31	*Cancelazione cronologia connessione	B31	Intonazione A (-1 Hz)	F63	Canale tastiera (-)	B32	Intonazione A (-1 Hz)	F64	Canale tastiera (+)	C35	Volume del tono di notifica (1/2s)
B31	Registrazione audio	E32	*Cancelazione cronologia connessione	B32	Intonazione A (-1 Hz)	F65	Canale tastiera (-)	B33	Intonazione A (-1 Hz)	F66	Canale tastiera (+)	C36	Volume del tono di notifica (1/2s)
B32	Registrazione audio	E33	*Cancelazione cronologia connessione	B33	Intonazione A (-1 Hz)	F67	Canale tastiera (-)	B34	Intonazione A (-1 Hz)	F68	Canale tastiera (+)	C37	Volume del tono di notifica (1/2s)
B33	Registrazione audio	E34	*Cancelazione cronologia connessione	B34	Intonazione A (-1 Hz)	F69	Canale tastiera (-)	B35	Intonazione A (-1 Hz)	F70	Canale tastiera (+)	C38	Volume del tono di notifica (1/2s)
B34	Registrazione audio	E35	*Cancelazione cronologia connessione	B35	Intonazione A (-1 Hz)	F71	Canale tastiera (-)	B36	Intonazione A (-1 Hz)	F72	Canale tastiera (+)	C39	Volume del tono di notifica (1/2s)
B35	Registrazione audio	E36	*Cancelazione cronologia connessione	B36	Intonazione A (-1 Hz)	F73	Canale tastiera (-)	B37	Intonazione A (-1 Hz)	F74	Canale tastiera (+)	C40	Volume del tono di notifica (1/2s)
B36	Registrazione audio	E37	*Cancelazione cronologia connessione	B37	Intonazione A (-1 Hz)	F75	Canale tastiera (-)	B38	Intonazione A (-1 Hz)	F76	Canale tastiera (+)	C41	Volume del tono di notifica (1/2s)
B37	Registrazione audio	E38	*Cancelazione cronologia connessione	B38	Intonazione A (-1 Hz)	F77	Canale tastiera (-)	B39	Intonazione A (-1 Hz)	F78	Canale tastiera (+)	C42	Volume del tono di notifica (1/2s)
B38	Registrazione audio	E39	*Cancelazione cronologia connessione	B39	Intonazione A (-1 Hz)	F79	Canale tastiera (-)	B40	Intonazione A (-1 Hz)	F80	Canale tastiera (+)	C43	Volume del tono di notifica (1/2s)
B39	Registrazione audio	E40	*Cancelazione cronologia connessione	B40	Intonazione A (-1 Hz)	F81	Canale tastiera (-)	B41	Intonazione A (-1 Hz)	F82	Canale tastiera (+)	C44	Volume del tono di notifica (1/2s)
B40	Registrazione audio	E41	*Cancelazione cronologia connessione	B41	Intonazione A (-1 Hz)	F83	Canale tastiera (-)	B42	Intonazione A (-1 Hz)	F84	Canale tastiera (+)	C45	Volume del tono di notifica (1/2s)
B41	Registrazione audio	E42	*Cancelazione cronologia connessione	B42	Intonazione A (-1 Hz)	F85	Canale tastiera (-)	B43	Intonazione A (-1 Hz)	F86	Canale tastiera (+)	C46	Volume del tono di notifica (1/2s)
B42	Registrazione audio	E43	*Cancelazione cronologia connessione	B43	Intonazione A (-1 Hz)	F87	Canale tastiera (-)	B44	Intonazione A (-1 Hz)	F88	Canale tastiera (+)	C47	Volume del tono di notifica (1/2s)
B43	Registrazione audio	E44	*Cancelazione cronologia connessione	B44	Intonazione A (-1 Hz)	F89	Canale tastiera (-)	B45	Intonazione A (-1 Hz)	F90	Canale tastiera (+)	C48	Volume del tono di notifica (1/2s)
B44	Registrazione audio	E45	*Cancelazione cronologia connessione	B45	Intonazione A (-1 Hz)	F91	Canale tastiera (-)	B46	Intonazione A (-1 Hz)	F92	Canale tastiera (+)	C49	Volume del tono di notifica (1/2s)
B45	Registrazione audio	E46	*Cancelazione cronologia connessione	B46	Intonazione A (-1 Hz)	F93	Canale tastiera (-)	B47	Intonazione A (-1 Hz)	F94	Canale tastiera (+)	C50	Volume del tono di notifica (1/2s)
B46	Registrazione audio	E47	*Cancelazione cronologia connessione	B47	Intonazione A (-1 Hz)	F95	Canale tastiera (-)	B48	Intonazione A (-1 Hz)	F96	Canale tastiera (+)	C51	Volume del tono di notifica (1/2s)
B47	Registrazione audio	E48	*Cancelazione cronologia connessione	B48	Intonazione A (-1 Hz)	F97	Canale tastiera (-)	B49	Intonazione A (-1 Hz)	F98	Canale tastiera (+)	C52	Volume del tono di notifica (1/2s)
B48	Registrazione audio	E49	*Cancelazione cronologia connessione	B49	Intonazione A (-1 Hz)	F99	Canale tastiera (-)	B50	Intonazione A (-1 Hz)	F100	Canale tastiera (+)	C53	Volume del tono di notifica (1/2s)
B49	Registrazione audio	E50	*Cancelazione cronologia connessione	B50	Intonazione A (-1 Hz)	F101	Canale tastiera (-)	B51	Intonazione A (-1 Hz)	F102	Canale tastiera (+)	C54	Volume del tono di notifica (1/2s)
B50	Registrazione audio	E51	*Cancelazione cronologia connessione	B51	Intonazione A (-1 Hz)	F103	Canale tastiera (-)	B52	Intonazione A (-1 Hz)	F104	Canale tastiera (+)	C55	Volume del tono di notifica (1/2s)
B51	Registrazione audio	E52	*Cancelazione cronologia connessione	B52	Intonazione A (-1 Hz)	F105	Canale tastiera (-)	B53	Intonazione A (-1 Hz)	F106	Canale tastiera (+)	C56	Volume del tono di notifica (1/2s)
B52	Registrazione audio	E53	*Cancelazione cronologia connessione	B53	Intonazione A (-1 Hz)	F107	Canale tastiera (-)	B54	Intonazione A (-1 Hz)	F108	Canale tastiera (+)	C57	Volume del tono di notifica (1/2s)
B53	Registrazione audio	E54	*Cancelazione cronologia connessione	B54	Intonazione A (-1 Hz)	F109	Canale tastiera (-)	B55	Intonazione A (-1 Hz)	F110	Canale tastiera (+)	C58	Volume del tono di notifica (1/2s)
B54	Registrazione audio	E55	*Cancelazione cronologia connessione	B55	Intonazione A (-1 Hz)	F111	Canale tastiera (-)	B56	Intonazione A (-1 Hz)	F112	Canale tastiera (+)	C59	Volume del tono di notifica (1/2s)
B55	Registrazione audio	E56	*Cancelazione cronologia connessione										

