

CASIO®
5513*JA
GST-B100
取扱説明書

5513

このたびは、本機をお買い上げいただきありがとうございます。腕に掛りがとうござります。ご使用前の前に本書の「安全上のご注意」をよくお読みの上、正しくお使いください。本書はお読みになった後も、大切に保管してください。

本機は、Bluetooth® に対応した携帯電話等と通信し、時計の時刻を携帯電話の時刻に合わせてくれるなどの機能を持っています(モバイルリンク機能)。

1. 本機は、各国、地域の電波法の適合または認証を取得しております。電波法の適合または認証を取得していないエリアでご使用になると罰せられることがあります。詳しくは下記ウェブサイトをご覧ください。
<http://world.casio.com/ce/ble/>
2. 各国の航空法により、航空機内でのご使用は制限されています。航空会社の指示に従ってください。

本機の操作説明(操作ガイド)については、下記ウェブサイトをご覧ください。

<http://world.casio.com/manual/wat/>






Bluetooth® は、Bluetooth SIG, Inc. USA の商標または登録商標です。

安全上のご注意

絵表示について 本書および製品への表示では、製品を安全に正しくお使いいただき、あなたや他の人々への危害や財産への損害を未然に防止するため、色々な絵表示をしています。その表示と意味は次のようになっています。

危険	この表示を無視して誤った取り扱いをすると、人が死亡または重傷を負う危険が差し迫って生じることが想定される内容を示しています。
警告	この表示を無視して誤った取り扱いをすると、人が死亡または重傷を負う危険が想定される内容を示しています。
注意	この表示を無視して誤った取り扱いをすると、人が傷害を負う危険が想定される内容および物的損害のみの発生が想定される内容を示しています。


絵表示の例

-  △記号は「気をつけるべきこと」(注意) を意味しています(左の例は感電注意)。
-  ⊘記号は「してはいけないこと」(禁止) を意味しています(左の例は分解禁止)。
-  ●記号は「しなければならぬこと」(強制) を意味しています(左の例は電源プラグをコンセントから抜く)。

安全上のご注意

⚠ 注意
お手入れについて
ケース・バンドは汚れからさびが発生し、衣服の袖口を汚すことがあります。ケース・バンドは常に清潔にしてご使用ください。特に、海水に浸した後放置しておくとしび易くなります。
かぶれについて
時計の本体およびバンドは、直接肌に接触していますので、使用状態によってはかぶれを起こす恐れがあります。 <ol style="list-style-type: none"> ① 金属・皮革に対するアレルギー ② 時計の本体およびバンドの汚れ・さび・汗等 ③ 体調不良等 <ul style="list-style-type: none"> ● バンドをきつくしめると、汗をかきやすくなり、空気の通りが悪くなりますのでかぶれ易くなります。バンドは余裕をもたせてご使用ください。 ● 「抗菌防臭バンド」は汗などによる細菌の繁殖を抑え、においの発生を防ぐもので、皮膚のかぶれを防ぐものではありません。 ● 万一、異常が生じた場合は、ご使用中を中止し、医師にご相談ください。

安全上のご注意

⚠ 警告
スキューバダイビングには使用しないでください
本機をスキューバダイビングに使用しないでください。 <ul style="list-style-type: none"> ● 本機はダイバーズウォッチではありません。誤って使用すると、事故の原因となります。 
電池の取り扱いについて
本機で使用しているボタン電池を取り外した場合は、誤ってボタン電池を飲むことがないようにしてください。特に小さなお子様にご注意ください。
電池は小さなお子様の手の届かない所へ置いてください。万一、お子様が飲み込んだ場合は、ただちに医師と相談してください。

安全上のご注意

⚠ 注意
分解しないでください
本機を分解しないでください。けがをしたり、本機が故障する原因となることがあります。
ご使用にあたって
時計表示の確認は、思わぬ転倒やけがの予防のため、十分に安全が確認された場所で行ってください。特に、道路でのマラソンやジョギング、自転車やバイク・自動車等の運転中は事故の原因になることがありますので、十分にご注意ください。また、第三者への接触による事故防止にも十分にご注意ください。
時計着脱の際に、バンドの中留で爪を傷つける恐れがありますのでご注意ください。特に、長く伸ばした爪では、中留の操作はおやめください。
思わぬけがやアレルギーによるかぶれを防ぐため、就寝時は時計をはずすなど十分にご注意ください。
幼児を抱いたり、接したりする場合は、幼児のけがやアレルギーによるかぶれを防ぐため、時計をはずすなど十分にご注意ください。

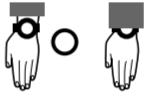
ソーラー充電について

この時計は、ソーラーパネル(文字板)で発電した電気を充電しながら使用します。ご使用の際は、ソーラーパネルに光が当たるように心がけてください。

充電の方法



時計を腕から外しているときは、光が当たる明るい場所に置いてください。



腕につけているときは、ソーラーパネルに衣類の袖がかからないように心がけてください。

注意

- 充電の際、光源の条件や環境によっては時計本体が非常に高温になることがありますので、火傷をしないように注意してください。
- また、以下のような高温下での充電は避けてください。
 - 炎天下に駐車している車のダッシュボードの上
 - 白熱灯などの発熱体に近い所
 - 直射日光が長時間当たり、高温になる所

パワーセービング機能(節電機能)



節電状態になるまでの所要時間	針の機能の状態
午後10時から午前6時の間に暗い場所に置いてから約1時間	秒針のみ12時位置で停止します。
暗い場所に置いてから約1週間	すべての針が停止します。

参考

- 節電機能は、以下の方法で解除します。
 - ボタンまたはリゅうずを操作する
 - 時計を明るい場所に置く

充電に関する警告

充電不足になると警告が現れ、使用できる機能が制限されます。警告が出たら速やかに充電してください。

<充電不足> 秒針が2秒ごとに動きます。  バッテリー充電警告機能	<充電切れ> 全ての針が停止します。 
---	--

安全上のご注意

⚠ 警告
無線について
病院内や航空機内では、病院や航空会社の指示に従ってください。本機からの電磁波などが計器類に影響を与え、事故の原因となる恐れがあります。
高精度な電子機器または微弱な信号を取り扱う電子機器の近くでは、使用しないでください。電子機器が誤作動するなどの影響を与え、事故の原因となる恐れがあります。
ペースメーカーなどをご使用の方は、本機を胸部から離してご使用ください。ペースメーカーなどに磁力の影響を与えることがあります。万一異常を感じたら直ちに本機を体より離し、医師に相談してください。

安全上のご注意

⚠ 注意
ご使用にあたって
時計本体(裏ぶたを含む)やバンドに製品保護シールが付いている場合は、ご使用になる前に必ずはがしてください。シールをはがさずにご使用になると、「時計本体やバンド」と「シール」との隙間に汚れが付着し、さびやかぶれの原因となることがあります。

