

CASIO®

5608*JA

取扱説明書

5608

このたびは、本機をお買い上げいただきまして、誠にありがとうございます。ご使用前に本書の「安全上のご注意」をよくお読みの上、正しくお使いください。本書はお読みになった後も、大切に保管してください。

<p>本機は、Bluetooth® に対応した携帯電話等と通信し、時計の時刻を合わせなどの機能を持っています（モバイルリンク機能）。</p> <p>1. 本機は、各国、地域の電波法の適合または認証を取得しております。電波法の適合または認証を取得していないエリアでご使用になると罰せられることがあります。詳しくは下記ウェブサイトをご覧ください。 https://world.casio.com/ce/ble/</p> <p>2. 各国の航空法により、航空機内でのご使用は制限されています。航空会社の指示に従ってください。</p>




<p>本機の操作説明（操作ガイド）については、下記ウェブサイトをご覧ください。</p> <p>https://world.casio.com/manual/wat/</p>

Bluetooth® は、Bluetooth SIG, Inc. USA の商標または登録商標です。




安全上のご注意

絵表示について

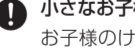
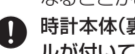
本書および製品への表示では、製品を安全に正しくお使いいただき、あなたや他の人々への危害や財産への損害を未然に防止するため、色々な絵表示をしています。その表示と意味は次のようになっています。

	危険	死亡または重傷を負う可能性が大きい内容を示しています。
	警告	死亡または重傷を負う可能性がある内容を示しています。
	注意	軽傷を負う可能性および物的損害が発生する可能性がある内容を示しています。

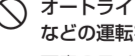
絵表示の例

-  △記号は「気をつけるべきこと」(注意)を意味しています。
-  ⊘記号は「してはいけないこと」(禁止)を意味しています(左の例は分解禁止)。
-  ●記号は「しなければならないこと」(強制)を意味しています。

<p>安全上のご注意</p>

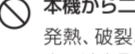

-  小さなお子様と接するときは、時計を外す。お子様のけがやアレルギーによるかぶれの原因となることがあります。
-  時計本体(裏ふたを含む)やバンドに製品保護シールが付いている場合は、ご使用になる前に必ずはがす。シールをはがさずにご使用になると、「時計本体やバンド」と「シール」との隙間に汚れが付着し、さびやかぶれの原因となることがあります。

オートライト作動時のご使用について

-  オートライトが作動する状態で、腕につけて自動車などの運転をしない。不意のライト点灯が運転を妨げて、交通事故の原因となることがあります。

危険


二次電池について

-  本機から二次電池を取り出さない。発熱、破裂、発火の恐れがあります。やむを得ず二次電池を取り出した場合は、誤って飲み込むことがないように注意してください。特に小さなお子様にご注意ください。万一、飲み込んだ場合は、直ちに医師と相談してください。電池を飲み込むと、短時間で化学やけどや粘膜組織の貫通などを引き起こし、死亡事故の原因になります。
-  二次電池の交換は、必ず、「修理お申込み先」またはお買い上げの販売店に依頼する。指定外の電池を使用したり、電池の交換を誤ると、発熱、破裂、発火の恐れがあります。


<p>安全上のご注意</p>

警告


スキューバダイビングに使用しない




-  本機をスキューバダイビングに使用しない。本機はダイバースウォッチではありません。誤って使用すると、事故の原因となります。

分解・改造しない

-  本機を分解・改造しない。けがの原因となります。

他の電子機器への影響について


-  病院内や航空機内では、病院や航空会社の指示に従う。使用禁止の場所で、使用しない。本機からの電磁波などが計器類に影響を与え、事故の原因となります。


-  高精度な電子機器または微弱な信号を取り扱う電子機器の近くで使用しない。電子機器が誤作動するなどの影響を与え、事故の原因となります。
-  心臓ペースメーカーなどをご使用の方は、本機を胸部から離して使う。心臓ペースメーカーなどに磁気の影響を与えることがあります。異常を感じたら直ちに本機を体から離し、医師に相談してください。
-  満員電車の中など混雑した場所では、無線機能をオフにするか機内モードにする。付近に心臓ペースメーカーなどを装着している方がいると、電波が影響を及ぼし、誤動作による事故の原因となります。

ソーラー充電について

この時計は、ソーラーパネル（文字板）で発電した電気を充電しながら使用します。ご使用の際は、ソーラーパネルに光が当たるように心がけてください。

充電の方法

-  時計を腕から外しているときは、光が当たる明るい場所に置いてください。

-  腕につけているときは、ソーラーパネルに衣類の袖がかからないように心がけてください。


注意

- 充電の際、光源の条件や環境によっては時計本体が非常に高温になることがありますので、火傷をしないように注意してください。
- また、以下のような高温下での充電は避けてください。
 - 炎天下に駐車している車のダッシュボードの上
 - 白熱灯などの発熱体に近い所
 - 直射日光が長時間当たり、高温になる所

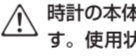
<p>安全上のご注意</p>

注意

お手入れについて

-  ケース・バンドは常に清潔にして使う。ケース・バンドは汚れからさびが発生し、衣服の袖口を汚すことがあります。特に、海水に浸した後、放置するとさびやすくなります。

かぶれについて

-  時計の本体およびバンドは、直接肌に接触していません。使用状態によってはかぶれを起こす恐れがあります。

- 金属・皮革に対するアレルギー
- 時計の本体およびバンドの汚れ・さび・汗など
- 体調不良など

バンドは余裕を持たせて使用する。きつくしめると、汗をかきやすく、空気の通りが悪くなり、かぶれを起こす恐れがあります。

パワーセービング機能(節電機能)

節電状態になるまでの所要時間	針の機能の状態
午後 10 時から午前 6 時間の間に暗い場所に置いてから約 1 時間	秒針のみ 12 時位置で停止し、画面表示を消します。
暗い場所に置いてから約 1 週間	すべての針が 12 時位置で停止し、画面表示を消します。

参考

- 節電機能は、以下の方法で解除します。
 - ボタンを操作する
 - 時計を明るい場所に置く

充電に関する警告

充電不足になると警告が現れ、使用できる機能が制限されます。警告が出たら速やかに充電してください。

- <充電不足> 秒針が 2 秒ごとに動きます。
- <充電切れ> すべての針が停止します。



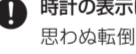
バッテリー充電警告機能

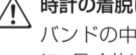
<p>安全上のご注意</p>

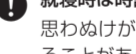
「抗菌防臭バンド」は細菌の繁殖とにおいの発生を抑えます。皮膚のかぶれを防ぐものではありません。

かぶれなど、異常が生じた場合は、ご使用を中止し、医師にご相談ください。

ご使用にあたって

-  時計の表示は、安全な場所で確認する。思わぬ転倒や、けが、事故の原因となることがあります。特に、道路でのマラソンやジョギング、自転車やバイク・自動車などの運転中にご注意ください。また、第三者への接触による事故防止にもご注意ください。

-  時計の着脱に注意する。バンドの中留で爪を傷つける恐れがあります。特に、長く伸ばした爪では、中留の操作はおやめください。

-  就寝時は時計を外す。思わぬけがやアレルギーによるかぶれの原因となることがあります。

この時計の特長

この時計は、以下の機能を備えています。

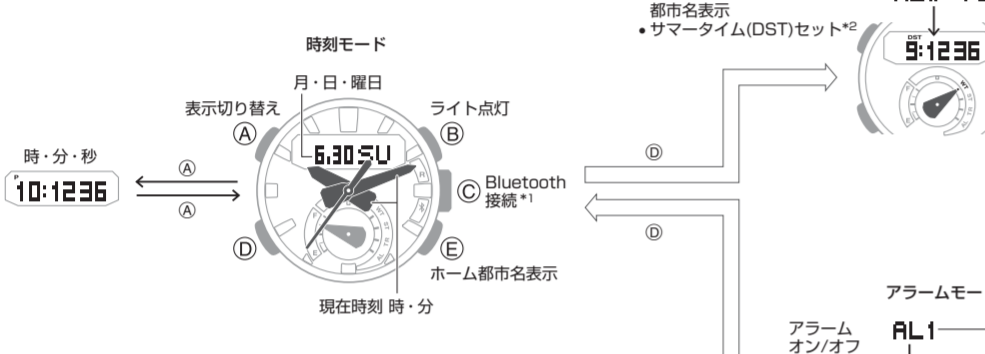
- ◆携帯電話と通信できます** Bluetooth®対応の携帯電話と接続し、通信することができます。
- ◆ワールドタイムがわかります** 世界39タイムゾーン*の時刻を表示できます。
*携帯電話との接続で更新される場合があります。
- ◆ストップウォッチとして使えます** 経過時間を1/1000秒単位(1時間未満)、1/10秒単位(1時間以上)で24時間まで計測できます。

防水性能は、日常生活防水と浴室・水泳専用防水の2タイプを備えています。また、防水性能を強化する「防水強化フィルム」も付属しております。

時計の使い方

◆モードを切り替える

- ボタンを押すごとに以下のようにモードが切り替わります。
- ⑩ボタンを2秒以上押し続けると、時刻モードに切り替わります。



*1 ⑧ボタンを約1.5秒間押し続けると、時計と携帯電話をBluetoothで接続します。

*2 ⑨ボタンを2秒以上押し続けると、サマータイム(DST)の設定状態になります(オート/オフ/オン)。

時刻モード
表示切り替え
月・日・曜日
ライト点灯
Bluetooth接続*1
ホーム都市名表示
現在時刻 時・分

ご使用上の注意

■防水性

- 防水時計は時計の表面または裏面に「WATER RESIST」または「WATER RESISTANT」と表示されているもので、次のように分類されます。

		日常生活防水	日常生活強化防水		
		5気圧防水	10気圧防水	20気圧防水	
表示	時計の表面または裏面に表記	「BAR」表記無し	5BAR	10BAR	20BAR
使用例	洗顔、雨	○	○	○	○
	水仕事、水泳	×	○	○	○
	ウィンドウファン	×	×	○	○
	スキダイビング(素潜り)	×	×	○	○

- 専門的な潜水=スキューバダイビング(空気ボンベ使用)のご使用はお避けください。
- 時計の表面または裏面に「WATER RESIST」または「WATER RESISTANT」と表示されていないものは防水構造になっておりませんので、多量の汗を発生する場合、もしくは湿気の多い場所でのご使用や直接水に触れるようなご使用はお避けください。
- 防水構造の機種でも、以下のご使用はお避けください。
 - 「水中」および「時計に水分がついた状態」でりゅうずやボタンを操作すること
 - 入浴のときに使用すること
 - 温プールやサウナなどの高温多湿な環境で使用するこ
 - 時計を手につけたまま手洗い/洗顔/家事などをするときに、石鹸や洗剤を使うこと
- 海水に濡したときは真水で洗い、塩分や汚れを拭き取ってください。

無線に関するご注意

- 本機は、電波法に基づいて工事設計認証を受けているので、無線局の免許は不要です。
- 本機は、工事設計認証を受けているので以下の事項を行うと法律で罰せられることがあります。
 - 分解および改造すること
 - 無線LANは、本機と同じ周波数帯(2.4GHz)を使用しています。ご利用した製品と本機との間で、互いに電波障害を与えることがあります。
- 下記のような環境では、電波状態が悪くなり、電波が届かなくなったりします。
 - 電子レンジ等の磁場、静電気、不要放射電波の発生する機器の近く
 - 鉄筋コンクリート(マンションなど)や鉄骨構造の建物内
 - 大型金属製家具の近く
 - 各無線機器の間に人が入ったり、間を人が横切るとき、腕を組んだりしたとき
 - 腕時計と携帯電話等が別々の部屋にある場合(障害物がある場合)
- 電波を使用している関係上、第三者が故意または偶然に傍受することも考えられます。機密を要する重要な事務や人命に関わることには使用しないでください。

◆タイマーとして使えます

設定時間をカウントダウン計測し、残り時間が0になるとタイムアップ音を鳴らしてお知らせします。

◆アラームを設定できます

設定した任意の時刻になると、電子音でお知らせします。

アラームモード
アラーム時刻
アラーム番号切り替え

アラームモード
アラーム番号切り替え

製品仕様

※部品の色や形状は、予告なく変更されることがあります。

精　　度：携帯電話との通信による時刻合わせができない場合は、平均月差±15秒

基本機能：アナログ部
時・分(10秒連針)、秒
デジタル部
時・分・秒・月・日・曜日、午前/午後(P)/24時間制表示、フルオートカレンダー(2000～2099年)
サマータイム設定

ワールドタイム：世界39都市(39タイムゾーン)と機能
協定世界時(UTC)の時刻を表示、サマータイム設定機能、ホームタイム都市入れ替え機能

ストップウォッチ機能：計測単位 1/1000秒(1時間未満)
1/10秒(1時間以上)
計測範囲 23時間59分59秒9
計測機能 通常計測、スプリット計測

タイマー機能：計測単位 1/10秒
計測範囲 24時間
時間セット単位 1秒
時間セット範囲 1秒～24時間
タイムアップを10秒間の電子音で報知

※部品の色や形状は、予告なく変更されることがあります。

アラーム機能：時刻アラーム
アラーム数 5本(デイリー/フンタイム/スケジュール)
セット単位 時・分(デイリー/フンタイム)
年・月・日・時・分(スケジュール)
アラーム報音時間 10秒間
時報 毎正時に電子音で報知

モバイルリンク機能：自動時刻修正機能
決まった時刻に自動で時計を合わせる
フンタイム時刻修正
手動で接続して時刻を合わせる
携帯電話探索機能
時計操作により、携帯電話の音を鳴らす
ワールドタイム
約300都市の時刻を時計に設定する
ホームタイム/ワールドタイムの時刻入れ替え機能
サマータイム自動切り替え機能
スタンダードタイム/サマータイムを自動で切り替える

※部品の色や形状は、予告なく変更されることがあります。

◆時刻を設定する

- ⑩ボタンを約2秒以上押し続けて、時刻モードにします。

- ⑨ボタンを押し続け、表示の[SET]の点滅が消え、ホーム都市名が表示されたら指を離します。
 - ⑧または⑩ボタンを押すと、ホーム都市が切り替わります。

- ⑩ボタンを押して、サマータイム(DST)設定に切り替えます。
 - ⑩ボタンを押すと、サマータイム(DST)の設定が切り替わります(オート/オフ/オン)。

- ⑩ボタンを押して、「秒」のセット画面にします。

ストップウォッチモード
スタート
ストップ

タイマーモード
タイマーの残り時間

アラームモード
アラーム時刻
アラーム番号切り替え

アラームモード
アラーム時刻
アラーム番号切り替え

ワールドタイムモード
ライト点灯
都市の選択

ワールドタイムモード
ライト点灯
都市の選択

- ⑩ボタンを押して、「秒」を00にリセットします。
 - 30～59秒のときは1分繰り上がります。

製品仕様
Bluetooth®対応の携帯電話と接続し、通信することができます。

モバイルリンク機能：自動時刻修正機能
決まった時刻に自動で時計を合わせる
フンタイム時刻修正
手動で接続して時刻を合わせる
携帯電話探索機能
時計操作により、携帯電話の音を鳴らす
ワールドタイム
約300都市の時刻を時計に設定する
ホームタイム/ワールドタイムの時刻入れ替え機能
サマータイム自動切り替え機能
スタンダードタイム/サマータイムを自動で切り替える

ワールドタイム：世界39都市(39タイムゾーン)と機能
協定世界時(UTC)の時刻を表示、サマータイム設定機能、ホームタイム都市入れ替え機能

ストップウォッチ機能：計測単位 1/1000秒(1時間未満)
1/10秒(1時間以上)
計測範囲 23時間59分59秒9
計測機能 通常計測、スプリット計測

タイマー機能：計測単位 1/10秒
計測範囲 24時間
時間セット単位 1秒
時間セット範囲 1秒～24時間
タイムアップを10秒間の電子音で報知

アラーム機能：時刻アラーム
アラーム数 5本(デイリー/フンタイム/スケジュール)
セット単位 時・分(デイリー/フンタイム)
年・月・日・時・分(スケジュール)
アラーム報音時間 10秒間
時報 毎正時に電子音で報知

モバイルリンク機能：自動時刻修正機能
決まった時刻に自動で時計を合わせる
フンタイム時刻修正
手動で接続して時刻を合わせる
携帯電話探索機能
時計操作により、携帯電話の音を鳴らす
ワールドタイム
約300都市の時刻を時計に設定する
ホームタイム/ワールドタイムの時刻入れ替え機能
サマータイム自動切り替え機能
スタンダードタイム/サマータイムを自動で切り替える

ワールドタイムモード
ライト点灯
都市の選択

ストップウォッチモード
スタート
ストップ

タイマーモード
タイマーの残り時間

アラームモード
アラーム時刻
アラーム番号切り替え

アラームモード
アラーム時刻
アラーム番号切り替え

ワールドタイムモード
ライト点灯
都市の選択

ワールドタイムモード
ライト点灯
都市の選択

改良などのため、仕様は予告なく変更されることがあります。

防水性能は、日常生活防水と浴室・水泳専用防水の2タイプを備えています。また、防水性能を強化する「防水強化フィルム」も付属しております。

時刻モード
表示切り替え
月・日・曜日
ライト点灯
Bluetooth接続*1
ホーム都市名表示
現在時刻 時・分

- ⑩ボタンを押して、「時」を点滅させます。
- ⑦⑧または⑩ボタンを押して、「時」をセットします。
- ⑩ボタンを押して、「分」を点滅させます。
- ⑩または⑩ボタンを押して、「分」をセットします。
- ⑩ボタンを押して、「年」を点滅させます。
- ⑩または⑩ボタンを押して、「年」をセットします。
- ⑫ボタンを押して、「月」を点滅させます。
- ⑩または⑩ボタンを押して、「月」をセットします。
- ⑫ボタンを押して、「日」を点滅させます。
- ⑩または⑩ボタンを押して、「日」をセットします。
- ⑩または⑩ボタンを押して、「日」をセットします。
- ⑩ボタンを押して、設定を終了します。

時刻モード
表示切り替え
月・日・曜日
ライト点灯
Bluetooth接続*1
ホーム都市名表示
現在時刻 時・分

ワールドタイムモード
ライト点灯
都市の選択

ワールドタイムモード
ライト点灯
都市の選択

ワールドタイムモード
ライト点灯
都市の選択

ワールドタイムモード
ライト点灯
都市の選択

ワールドタイムモード
ライト点灯
都市の選択

ワールドタイムモード
ライト点灯
都市の選択

ワールドタイムモード
ライト点灯
都市の選択

ワールドタイムモード
ライト点灯
都市の選択

ワールドタイムモード
ライト点灯
都市の選択

本製品で使用している電池について

- 専用の二次電池を使用しておりますので、お客様は電池を取り外さないでください。専用の二次電池以外の電池を入れたとき時計の破損の原因になります。
- 二次電池は、ソーラーパネルが受ける光により充電されますので、一次電池のような定期的な電池交換の必要はありません。ただし、二次電池は長期的なご使用や使用環境により容量や充電効率が低下しますので、充電しても「使用できる時間が短くなった」と感じたときは、「修理に関するお問合せ先」またはお買い上げの販売店にご相談ください。ご希望により保証期間経過後は有料で充電機調整いたします。

※充電をスライドさせて長さ調整するフリータイプのVバンドは、駒の取り外しはできません。

※留め金による固定機構の調整は、専門の技師に依頼してください。

◆画面の表示について

時刻モード
表示切り替え
月・日・曜日
ライト点灯
Bluetooth接続*1
ホーム都市名表示
現在時刻 時・分

ワールドタイムモード
ライト点灯
都市の選択

ワールドタイムモード
ライト点灯
都市の選択

ワールドタイムモード
ライト点灯
都市の選択

ワールドタイムモード
ライト点灯
都市の選択

ワールドタイムモード
ライト点灯
都市の選択

ワールドタイムモード
ライト点灯
都市の選択

ワールドタイムモード
ライト点灯
都市の選択

ワールドタイムモード
ライト点灯
都市の選択

ワールドタイムモード
ライト点灯
都市の選択

ワールドタイムモード
ライト点灯
都市の選択

ワールドタイムモード
ライト点灯
都市の選択

ワールドタイムモード
ライト点灯
都市の選択

ワールドタイムモード
ライト点灯
都市の選択

ワールドタイムモード
ライト点灯
都市の選択

ワールドタイムモード
ライト点灯
都市の選択

ワールドタイムモード
ライト点灯
都市の選択

ワールドタイムモード
ライト点灯
都市の選択

ワールドタイムモード
ライト点灯
都市の選択

ワールドタイムモード
ライト点灯
都市の選択

ワールドタイムモード
ライト点灯
都市の選択