

取扱説明書

ウォッチ

5766*JA

2025年12月作成

このたびは、本機をお買い上げいただきまして、誠にありがとうございます。

ご使用前に本書の「安全上のご注意」をよくお読みの上、正しくお使いください。

安全上のご注意

絵表示について

本書および製品への表示では、製品を安全に正しくお使いいただき、あなたや他の人々への危害や財産への損害を未然に防止するため、色々な絵表示をしています。その表示と意味は次のようになっています。



警告

死亡または重傷を負う可能性がある内容を示しています。



注意

軽傷を負う可能性および物的損害が発生する可能性がある内容を示しています。

絵表示の例



分解禁止

⊘記号は「してはいけないこと」を意味しています(左の例は分解禁止)。



△記号は「気をつけるべきこと」を意味しています。



●記号は「しなければならないこと」を意味しています。



警告

スクーバダイビングに使用しない



本機をスクーバダイビングに使用しない。

本機はダイバーズウォッチではありません。誤って使用すると、事故の原因となります。

分解・改造しない




分解禁止

本機を分解・改造しない。


けがの原因となります。

注意

お手入れについて

-  ケース・バンドは常に清潔にして使う。
ケース・バンドは汚れからさびが発生し、衣服の袖口を汚すことがあります。特に、海水に浸した後、放置するとさびやすくなります。

かぶれについて

-  時計の本体およびバンドは、直接肌に接触しています。使用状態によってはかぶれを起こす恐れがあります。


1. 金属・皮革に対するアレルギー
2. 時計の本体およびバンドの汚れ・さび・汗など
3. 体調不良など

バンドは余裕を持たせて使用する。


きつくしめると、汗をかきやすく、空気の通りが悪くなり、かぶれを起こす恐れがあります。


「抗菌防臭バンド」は細菌の繁殖とにおいの発生を抑えます。皮膚のかぶれを防ぐものではありません。


かぶれなど、異常が生じた場合は、ご使用を中止し、医師にご相談ください。


-  ときどき時計を外して手首を休ませる。
お客様のご使用いただく環境(長時間の装着や汗をかいた場合など)によっては、皮膚(肌)に負担がかかる場合があります。皮膚障害を防ぐため定期的に製品の装着をやめ、皮膚(肌)を休ませてください。

ご使用にあたって

-  時計の表示は、安全な場所で確認する。
思わぬ転倒や、けが、事故の原因となることがあります。特に、道路でのマラソンやジョギング、自転車やバイク・自動車などの運転中はご注意ください。また、第三者への接触による事故防止にもご注意ください。

-  時計の着脱に注意する。
バンドの中留で爪を傷つける恐れがあります。特に、長く伸ばした爪では、中留の操作はおやめください。

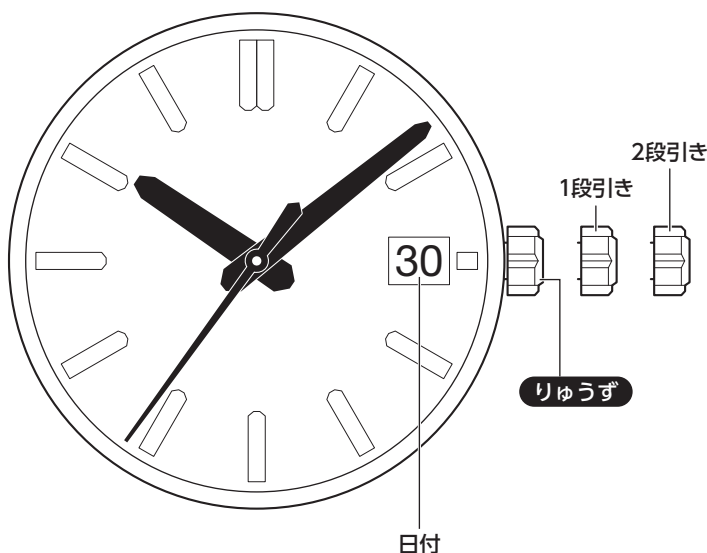
-  小さなお子様と接するときは、時計を外す。
お子様のけがやアレルギーによるかぶれの原因となることがあります。

-  時計本体(裏ぶたを含む)やバンドに製品保護シールが付いている場合は、ご使用になる前に必ずはがす。

シールをはがさずにご使用になると、「時計本体やバンド」と「シール」との間隙に汚れが付着し、さびやかぶれの原因となることがあります。

この時計の 使いかた

この時計はぜんまいの力で動作する機械式時計です。



ぜんまいを巻くには

ぜんまいは、時計をつけた状態で通常の腕の動きで自然に巻くことができます。また、りゅうずを回してぜんまいを巻く（手巻き）こともできます。

止まっている時計を使うときは、りゅうずを回すか、時計を振って時計を始動させてください。秒針が動きだしたら、時刻と日付を合わせて、腕につけてください。

- この時計は、ぜんまいが十分に巻かれた状態で、約42時間動き続けます。
- ぜんまいの巻き上げ不足は、時刻の進みや遅れの原因になります。1日8時間以上腕につけることをおすすめします。
- 時計を腕につけない場合は、毎日同じ時間帯にぜんまいを十分に巻いてください。

ぜんまい巻き上げの注意点

- ぜんまいを巻くときは、りゅうずを右（12時方向）にゆっくり回してください。
- りゅうずが回せない（ネジロック式りゅうず）場合は、まずりゅうずを左（6時方向）に回してネジを緩めてから、右（12時方向）に回してください。
- りゅうずは、ぜんまいの巻き上げが完了しても、回し続けることができますが、ぜんまいは一定以上巻き上がりません。
- りゅうずは、左（6時方向）に回すと空回りします。

時刻を合わせる

秒針が12時位置のとき **リ्यूず** を2段引く

リ्यूず を回して時刻を合わせる

時報などに合わせて **リ्यूず** を戻す

参考：

- 午前 / 午後を間違えないように合わせてください。
- 時刻を合わせるときは、合わせたい時刻より4～5分遅らせてから、先に進めて合わせてください。

日付を合わせる

リ्यूず を1段引く

リ्यूず を左に回して日付を合わせる

リ्यूず を戻す

参考：

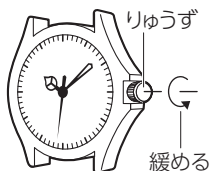
- 日付は31日制です。日数が異なる月は修正してください。
 - 午後9時から午前1時の間に、日付合わせをしないでください。
- 正確に切り替わらない場合があります。

リュウズがねじ込み式の製品は

製品によっては、リュウズがねじ込み式になっているものがあります。時刻合わせなどの操作をする場合は、リュウズを反時計回りに回し、ネジを緩めてからリュウズを引いてください（無理に引っ張らないでください）。

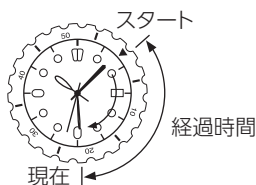
なお、リュウズのネジを緩めた状態では防水機能を保てません。時刻合わせなどが終わったら、必ずリュウズのネジを締めてください。

締めるときは、リュウズを軽く押しながらねじ込んでください。



回転ベゼルのついているものは

回転ベゼルを回して▼マークを分針に合わせると、その位置をスタートとして経過時間を知ることができます。



製品仕様

精度	平均日差 - 20秒～ +40秒
駆動方式	自動巻き（手巻きつき）
振動数	21,600振動/時間
駆動時間	約42時間（最大巻き上げ時）
使用石数	21石
その他	秒針停止機能（リュウズを引くと秒針が停止する機能）

注意：

- 機械式時計の特性上、ご使用になる条件（携帯時間、腕の動き、ぜんまいの巻き上げ具合等）によっては、上記精度の範囲を超える場合があります。

改良などのため、仕様は予告なく変更されることがあります。

ご使用上の注意

防水性

- 防水時計は時計の表面または裏ぶたに「WATER RESIST」または「WATER RESISTANT」と表示されているもので、次のように分類されます。

表示	時計の表面または裏ぶたに表記	日常生活用防水 「BAR」表記無し	日常生活用強化防水		
			5気圧防水	10気圧防水	20気圧防水
			5BAR	10BAR	20BAR
使用例	洗顔、雨	○	○	○	○
	水仕事、水泳	×	○	○	○
	ウインドサーフィン	×	×	○	○
	スキューバダイビング(素潜り)	×	×	○	○

- 専門的な潜水=スクーバダイビング(空気ボンベ使用)でのご使用はお避けください。
- 時計の表面または裏ぶたに「WATER RESIST」または「WATER RESISTANT」と表示されていないものは防汗構造になっておりませんので、多量の汗を発する場合、もしくは湿気の多い場所でのご使用や直接水に触れるようなご使用はお避けください。
- 防水構造の機種でも、以下のご使用はお避けください。
防水性能の低下や、ガラスの内側が曇る原因になります。
 - 「水中で」および「時計に水分がついた状態で」リゅうずやボタンを操作すること
 - 入浴のときに使用すること
 - 温水プールやサウナなどの高温多湿な環境で使用すること
 - 時計を手につけたまま手洗い/洗顔/家事などをすると、石鹸や洗剤を使うこと
- 海水に浸したときは真水で洗い、塩分や汚れを拭き取ってください。
- 防水性を保つために定期的(2~3年を目安)なパッキン交換をおすすめします。
- 防水時計の一部にデザイン上、皮革バンドを使用しているモデルがありますが、皮革バンド付の状態、水仕事・水泳など直接水のかかるご使用はお避けください。
- 時計が急冷された場合など、ガラスの内側が曇ることがありますが、すぐに曇りが無くなるようであれば特に問題はありません。夏季に高温の室外から室内に入りエアコンの吹き出し口付近で冷気にさらされたり、冬季に暖かい室内から出て屋外の冷気や雪に触れた場合など、外気と時計内部の温度差が大きくなることによって曇る時間が長くなる場合があります。
なお、曇りが消えなかったり、時計内部に水が残っている場合は、ただちにご使用をやめて、修理を「修理お申込み先」またはお買い上げの販売店にお申し付けください。

バンド

- バンドをきつくしめると、汗をかきやすくなり、空気の通りが悪くなりますのでかぶれ易くなります。バンドは指一本が入る程度の余裕をもたせてご使用ください。
- バンドは、劣化やさびなどにより、切れたり外れたりすること、接合部のピンが飛び出したり抜け落ちたりすることがあります。これらは、時計の落下や紛失、けがの原因となります。バンドは常にお手入れをして清潔な状態でご使用ください。
- バンドに弾力性がなくなる、ひび割れ、変色、緩み、接合部のピンの飛び出しや抜け落ちなどの異常がある場合は、ご使用をやめてください。点検・修理(有償)や新しいバンドとの交換を、「修理お申込み先」またはお買い上げの販売店にお申し付けください。

温度

- 自動車のダッシュボードや暖房器具の近く等の高温になる場所に放置しないでください。また、寒い所に長く放置しないでください。* 遅れ、進みが生じたり、止まったり、機能低下の原因となります。
※機械式時計の精度は温度の影響を受けます。

ショック

- 床面に落とすなどの激しいショックは与えないでください。外装・バンドなどの損傷だけでなく機能、性能に異常を生じる場合があります。

磁気

- 極度に強い磁気(医療機器など)は時計が故障する恐れがありますのでお避けください。

薬品類

- シンナー、ガソリン、各種溶剤、油脂またはそれら含有しているクリーナー、接着剤、塗料、薬剤、化粧品類等が付着すると、樹脂ケース、樹脂バンド、皮革などに変色や破損を生ずることがありますのでご注意ください。

保管

- 長期間ご利用にならないときは汚れ、汗、水分などを拭き取り、高温、多湿の場所を避けて保管してください。

樹脂部品について

- 長時間、他の製品と密着させたり、濡れたまま他の製品と一緒にしておくと、他の製品に色が移行したり、他の製品の色が樹脂部品に移行したりすることがありますので、濡れているときはすぐに水分を拭き取り、他の製品に密着させたままにしないでください。
- 長時間、直射日光（紫外線）に当てたり、汚れが付着したまま放置すると色あせする場合があります。
- 塗装部品は、使用状況（過度の外力、連続したこすれ、衝撃等）により磨耗し色落ちしたりすることがあります。
- バンドにプリントがしてある場合は、プリント部分を強くこすると他の部分に色がつくことがあります。
- 蛍光商品は、長時間濡れたままにしておくと色が落ちる恐れがありますので、濡れているときはすぐに水分を拭き取って、乾かしてください。
- スケルトン（透明）仕様の部品は、汗や汚れ等の吸収や高温多湿への放置により変色を起こすことがあります。
- ご使用状態や保管環境により異なりますが、日々のご使用や長期保管によって劣化し、切れたり、折れたりすることがあります。

皮革バンドについて

- 長時間、他の製品と密着させたり、濡れたまま他の製品と一緒にしておくと、他の製品に色が移行したり、他の製品の色が皮革バンドに移行したりすることがありますので、濡れているときはすぐに柔らかい布などで軽く拭いて、他の製品に密着させたままにしないでください。
- 長時間、直射日光（紫外線）に当てたり、汚れが付着したまま長時間放置すると色あせする場合があります。
ご注意: 皮革バンドは、摩擦・汚れにより色を移したり、色落ちすることがあります。

金属部品について

- 金属は、ステンレスやメッキ品でも汚れたままご使用になりますと、さびが発生することがあります。汗をかいたときや水に濡らしたときは、柔らかい吸湿性の良い布などでよく拭き取った後に、通気性の良い場所に保管し、よく乾燥させてください。
- とくとき、柔らかい歯ブラシに中性洗剤を水で薄めた液や石鹼水をつけて、こすり洗いをしてください。その後、洗剤成分を水でよく洗い流し、柔らかい吸湿性の良い布などで水分を拭き取ってください。なお、洗うときは「調理用ラップを巻く」などして、時計本体に洗剤や石鹼水がかからないようにしてください。

抗菌防臭バンドについて

- 抗菌防臭バンドは汗などによる細菌の増殖を抑え、においの発生を防ぎ、常に清潔で快適な装着感が得られます。抗菌・防臭の効果を上げるために、バンドの汚れ、汗、水分等は吸湿性の良い柔らかい布で拭き取り、常に清潔にご使用ください。抗菌防臭バンドは微生物や細菌の増殖を抑えるためのもので、アレルギー等による皮膚のかぶれ等を抑えるものではありません。

万一、本機使用や故障により生じた損害、逸失利益または第三者からのいかなる請求についても、当社では一切その責任を負えませんのであらかじめご了承ください。

お手入れについて

お手入れのしかた

時計も衣類同様、直接身につけるものです。長くお使いいただくために、汚れ・汗・水分などは柔らかい布などでこまめに拭き取り、常に清潔な状態でご使用ください。

- 海水や泥がついた場合は、真水でよく洗い流してください。
- 金属バンドおよび樹脂バンドの金属部品は、柔らかい歯ブラシに中性洗剤を水で薄めた液や石鹼水をつけて、こすり洗いをしてください。その後、洗剤成分を水でよく洗い流し、柔らかい吸湿性の良い布などで水分を拭き取ってください。なお、洗うときは「調理用ラップを巻く」などして、時計本体に洗剤や石鹼水がかからないようにしてください。
- 樹脂バンドは、水で洗い、柔らかい布などで水分を拭き取ってください。また、樹脂バンドの表面にシミのような模様が発生することがありますが、人体および衣類への影響はありません。布などで拭き取ってください。
- 皮革バンドは、水や汗がついた場合には、柔らかい布などで軽く拭いてください。
- りゅうずやボタンや回転ベゼルは、長期間操作しないと動きが悪くなる場合があります。とくとき、りゅうずや回転ベゼルの回したり、ボタンを押したりしてください。

お手入れを怠ると

〈さび〉

- 時計で使用している金属はさびにくい性質ですが、汚れによりさびが発生します。
 - 汚れにより酸素が絶たれると、表面の酸化皮膜が維持できなくなり、さびが発生します。
- さびが発生すると、金属部分に鋭利な箇所ができたり、接合部のピンが飛び出したり抜け落ちたりすることがあります。異常に気がついた場合は、ご使用をやめて、修理（有償）を「修理お申込み先」またはお買い上げの販売店にお申し付けください。
- 表面はきれいでも、すきまに付着した汚れやさびがしみ出して、衣類の袖を汚したり、皮膚がかぶれたり、時計の性能が劣化することがあります。

〈劣化〉

- 樹脂バンドや樹脂ベゼルは、汗などの水分で濡れたままにしておいたり、湿気の多い場所に放置すると経年劣化し、切れたり、折れたりすることがあります。

〈かぶれ〉

- 皮膚の弱い方や体調により、かぶれたりすることがあります。特に、皮革バンドや樹脂バンドをお使いの方は、こまめにお手入れをしてください。万一、かぶれた場合には、そのバンドの着用を中止し、皮膚科の専門医にご相談ください。

金属バンドの駒詰めについて

金属バンド（フリータイプの中留構造バンド※を除く）の駒詰めには専用の工具が必要となります。

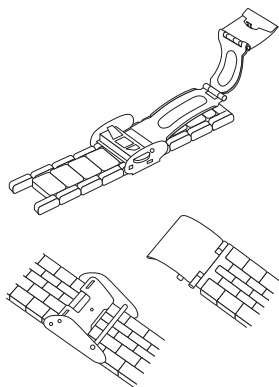
お取り扱いによる、部品の変形や破損、またはけが等を予防するためにも、お買い上げの販売店にご相談ください。

なお、「修理お申込み先」においても保証期間内は無償、保証期間経過後は有償にて承っております。

詳しくは、「修理に関するお問合せ先」へお問い合わせください。

※中留をスライドさせて長さ調整するフリータイプのバンドでは、駒の取り外しはできません。

(例)



CASIO®

カシオ計算機株式会社

〒151-8543

東京都渋谷区本町1-6-2